

Gigaset DA260-DA560

按键电话机

使用说明书



首次使用快速指南

请将电话机安装在封闭，干燥的室内，工作温度为+5℃至+45℃

注意：

- 电话机应远离热源和其它电子设备，并避免阳光直射
- 电话机应远离潮湿、灰尘、腐蚀性液体以及蒸汽
- 使用前请揭去覆盖显示屏上的保护膜


连接电话机

请将手柄曲线，电话线按照图片所示连接：

- 连接电话手柄曲线至图示接口 1
- 连接电话线至图示接口 2



请参照标示的正负极正确安装 CR2430 一次性锂离子电池。（仅 DA560 适用）



设置日期/时间

请正确设定日期时间，以确保来电显示、闹钟等功能的正常使用

设置 → SET DATE → 设置

调整数字，按年，月，日，时，分的顺序依次输入后按设置保存
恭喜，您的话机已经可以正常使用了。

MADE
IN
GERMANY

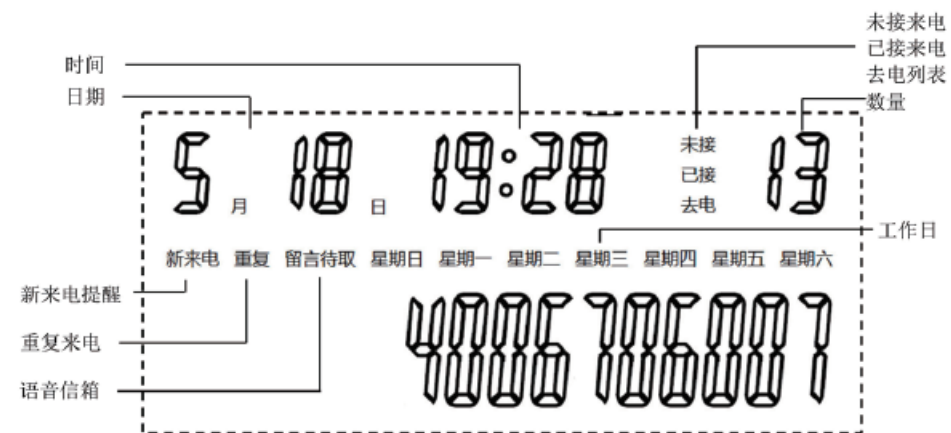


Gigaset

话机图示



显示屏



基本操作说明

返回待机状态

停止操作6秒后, 话机自动保存当前设置, 返回待机状态。

删除误输入

您可以按功能键 删除 当前字符

菜单操作

- 在待机状态下按 设置 打开菜单
- 您可以按导航键(◀)选择不同功能
- 按功能键 设置 更改当前设置

通话

预拨

您可以先预拨电话号码, 确认号码正确后拿起或按免提键拨出。

注意:

- 预拨号码长度最大为 32 位
- 电话拨出后, 显示屏会显示通话时长

智能预拨

当您预拨号码时, 话机会智能判断并匹配所有来电和去电列表中已保存的号码, 并显示在屏幕上, 如果此时您需要拨打的号码已经被识别, 您无需继续拨号, 可直接拿起手柄或按免提键拨出。

例: 来电列表中已保存:26616228 和 26016228 您需要回电给 26016228

当您预拨 2 的时候, 话机自动匹配到 26616228; 继续拨号至 260 的时候, 话机自动匹配到 26016228, 此时您不需要预拨剩下的号码, 可以直接拿起听筒拨出。

注: 待机状态时, 长按8开启/关闭智能预拨功能。此功能出厂默认为关闭。

接听电话

来电时拿起手柄或按免提键接听。

切换免提通话

通话过程中, 按免提键后挂起手柄, 切换到免提通话, 再次拿起手柄切换到听筒。

结束通话

通话时, 挂起手柄结束当前通话; 免提时通话, 按免提键结束当前通话。

调节通话音量

通话时, 按 音量 键调节当前通话音量 (听筒或免提均为2级可调)。

关闭/开启话筒 (通话静音)

通话中, 按 静音 键关闭话筒, 再次按 静音 键开启话筒。

注: 话筒关闭时, 您可以听到对方的声音, 但对方无法听到您的声音。

通话保留

通话中, 按 铃声 键进入通话保留状态, 再次按 铃声 键返回通话状态。

注: 话筒保留时, 您和对方都只能听到音乐, 无法通话。

Gigaset DA260-DA560

按键电话机

使用记录与列表

单键拨号储存（仅DA560适用）

您可以将6个常用号码储存在M1-M6，在需要时可以一键拨出。

储存号码

待机时，输入需要保存的号码→按 **存储** 键，屏幕显示 **StorE In** → 按所需保存的记忆键（M1-M6）保存。（最多支持16位电话号码）

一键拨号

按记忆键（M1-M6）直接拨出您保存的号码。

管理一键拨号

长按记忆键（M1-M6）3秒，屏幕显示该记忆键中储存的号码。

此时您可以按 **删除** 键删除该记忆；也可以拿起手柄或按免提键拨出。

双键拨号储存

您可以将10个常用号码储存在数字键0-9，在需要时可以使用提取+数字键拨出。

储存号码

待机时，输入需要保存的号码→按 **存储** 键，屏幕显示 **StorE In** → 按所需保存的数字键（0-9）保存。（最多支持16位电话号码）

双键拨号

按提取键+数字键（0-9）拨出您保存的号码。

管理双键拨号

按提取键，再长按数字键（0-9）3秒，屏幕显示该数字键中储存的号码。

此时您可以按 **删除** 键删除该记忆；也可以拿起手柄或按免提键拨出。

来电列表

来电列表能够保存话机最近呼出的10个号码（最多支持16位号码）。

使用来电列表拨号

重复按 **去电** 键选择需要拨出的号码 → 拿起手柄或按免提键拨出。

管理来电列表

重复按 **去电** 键选择需要操作的号码，您可以按以下键进行相应操作

删除 删除当前记录

存储 将该记录保存至一键或双键拨号

来电列表

前提：您需要向当地电信局申请开通来电显示服务，才能使用来电显示功能。

查看来电列表

按 **已接/未接** 打开已接/未接来电列表，可显示最近34条来电记录（16位号码）

使用来电列表拨号

打开来电列表并选择需要回电的号码 → 拿起手柄或按免提键拨出。

管理来电列表

打开来电列表并选择需要操作的号码，您可以按以下键进行相应操作

删除 删除当前记录

存储 将该记录保存至一键或双键拨号

话机设置

话机在出厂时已完成默认的基本设置，您可以根据需要进行个性化设置。

设置铃声

铃声音量

待机时，按 **音量** 键调节铃声音量（1-4级可调，VOL CrESC表示铃声渐响）。

铃声音调

待机时，按 **铃声** 键 →  选择合适的铃声曲调（24种可选）

免打扰

待机时，按 **静音** 键，屏幕显示 **rInG OFF** 表示铃声关闭；再次按 **静音** 键，开启铃声。

闹钟

前提：正确设定日期/时间

设置闹钟

设置 →  选择 **SEt 5 ALERt** 设置 →  输入时-分 设置 →  选择 **ON/OFF**（开/关）

注：闹钟设置后每天在该时间自动触发。在闹钟设定的时间点话机处于通话或响铃状态，本次闹钟将被自动取消。

设置出局码

如果您设置了出局码，预拨时如果号码大于等于6位，且首位与出局码不同，话机会自动前缀出局码拨出。

设置 →  选择 **SEt 3 PCOdE** 设置 →  选择 **0-9** 设置（-表示不设置出局码）

例：设定出局码 0

预拨：12345 → 拨号 → 系统拨出：12345

预拨：123456 → 拨号 → 系统拨出：0123456

预拨：012345 → 拨号 → 系统拨出：012345

黑名单

黑名单列表中保存的号码来电时，话机不会响铃，来电号码不会显示或保存在来电列表；同时解码后1000ms自动挂机。

查看/新增/删除黑名单列表

待机时长按 **去电** 键3秒 →  选择黑名单的位置查看黑名单号码

当选到要储存的序号后，直接输入要保存的黑名单号码，按设置键保存。

当选到要删除的序号后，按删除键删除该黑名单号码。

如设置了出局码，话机在来电时自动判断来电首位与出局码是否相同，如不同则当作普通来电，如相同则当作黑名单处理。

例：设置黑名单号码：456789；设置出局码：0

来电：456789，话机不响铃（黑名单处理）

来电：0456789，话机不响铃（黑名单处理）

来电：1456789，话机响铃（普通来电处理）

Gigaset DA260-DA560

按键电话机

设置本地码

如果您设置了本地码，来电时以本地码开头的区号会被自动过滤，以便回拨时正确拨出。

设置 → 选择 **SEt 2 COdE** 设置 → 选择 **0-9** 设置（最多可设置5位本地码）

例：设定本地码0755

来电：075526616228 → 来电列表保存 26616228

来电：075626616228 → 来电列表保存 075626616228

设置显示屏对比度

待机时，按 **转接** 键选择合适的显示屏对比度（默认为3级，共5级可选）。

更改拨号模式


设置 → 选择 **SEt 6 P_t** 设置 → 选择 **TONE/PULSE** 设置（TONE=音频/PULSE=脉冲）

目前绝大多数交换机都使用音频拨号，如无特殊需要，请勿设置为脉冲模式。

设置闪断时间

为了配合不同的交换机进行转接或三方通话，话机可以设置不同的闪断时间**100/300/600/1000ms**

- 断开电话线连接
- 取出 CR2430 电池（仅 DA560 适用）
- 等待 1 分钟左右，直至显示屏完全无显示
- 使用话机背面滑动开关设置与交换机匹配的闪断时间
- 重新连接电话线后话机自动识别新的闪断时间



恢复出厂设置

复位可以将您的话机恢复到出厂设置：

软件复位

待机时，输入*#6182#可以清除所有储存记忆。

- 清空单键拨号储存（仅 DA560 适用）
- 清空双键拨号储存
- 清空黑名单记忆

硬件复位

断开电话线连接，取出电池（仅DA560适用），等待5分钟。

- 日期时间恢复默认值
- 清空来电/去电列表
- 话机设置恢复出厂值

附录

保养

用无腐蚀性的湿布（干布会产生静电）或防静电布擦拭。

不慎遇水的处理

如不慎遇水请进行以下操作：

- 立即拔掉电话线。
- 把电池取出（DA560）。
- 把水从话机中甩出。
- 各部件放到干燥通风处，按键朝下，放置至少72小时（不可用微波炉或火炉烘干）。
- 期间不要接通开机。

通常情况下，话机干燥后可恢复正常工作。

问题和解答

服务热线：400-022-9929

下面列出最常见的使用问题及相应解答：

没有外线音

1. 检查话筒和螺旋线是否脱落或断线
2. 检查外线或电信局的线路，是否脱落或断线

通话杂音

1. 检查线路是否松动，接线盒是否潮湿或生锈
2. 电话线路收到ADSL信号干扰，产生杂音（需另购防干扰接线盒）

显示屏暗淡

设置屏幕对比度

不响铃

免打扰开启，铃声被关闭（待机时按静音键开启铃声）。

通话中对方无法听到您的声音

在通话过程中启用了通话静音功能，话筒处于关闭状态（重新开启话筒）。

无法转移通话

闪断时间设置与交换机不匹配，重新设置闪断时间

显示屏无背光（仅DA560适用）

电池耗尽，话机仍可正常拨打，接听电话，更换CR2430可恢复显示屏背光。

Important Note on the Environmentally Friendly Use Period (EFUP)

环保标志使用的重要备注

We herewith declare the conformity of this product with the Chinese marking requirements set forth in the Management Methods for Control of Pollution from Electronic Information Products.

我们声明带有环保标志的产品符合中国电子信息产品的环保要求。

This product can be recycled and used safely during its environmental protection use period of 20 years. 该产品可回收并且可以在规定的使用条件下安全使用 20 年。



除非另外特别的标注, 该环保标志的有效期为 20 年。
此环保使用期限只适用于该产品是在产品手册中所规定的条件下工作。

The Environmentally Friendly Use Period (EFUP) for the product is 20 years, unless otherwise marked. The Environmentally Friendly Use Period is valid only when the product is operated under the conditions defined in the product manual.

This product should be recycled after its environmental protection use period has expired because it may contain substances or elements as shown in the following table:

本产品应该在环保期结束前回收, 因为产品可能包含如下表格中所示的某些物质。

部件名称 (Parts)	有毒有害物质或元素 (Hazardous Substance)					
	铅 (Pb)	汞 (Hg)	镉 (Cd)	六价铬 (Cr ⁶⁺)	多溴联苯 (PBB)	多溴二苯醚 (PBDE)
附件 (Accessories)	○	○	○	○	○	○
电池 (Battery)	○	○	○	○	○	○
外壳 (Housing)	○	○	○	○	○	○
电路模块 (Circuit Modules)	○	○	○	○	○	○

○: 表示该有毒有害物质在该部件所有均质材料中的含量均在 SJ/T-11363-2006 标准规定的限量要求以下。

Indicates that this toxic or hazardous substance contained in all of the homogeneous materials for this part is below the limit requirement in SJ/T11363-2006

×: 表示该有毒有害物质至少在该部件的某一均质材料中的含量超出 SJ/T-11363-2006 标准规定的限量要求。

Indicates that this toxic or hazardous substance contained in at least one of the homogeneous materials used for this part may be above the limit requirement in SJ/T11363-2006

产品合格证

DA260 包装配置

1. 一台 DA260 话机
2. 一个话机手柄
3. 一根螺旋曲线
4. 一根电话线
5. 一本说明书
6. 一张三包凭证

DA560 包装配置

1. 一台 DA560 话机
2. 一个话机手柄
3. 一根螺旋曲线
4. 一节 CR2430 锂电池
5. 一个电池后盖
6. 一根电话线
7. 一本说明书
8. 一张三包凭证

制造商: 伟易达通讯设备(深圳)有限公司

地址: 深圳市南山区粤海街道高新区社区科技南12路05号伟易达研发大楼3层

产地: 广东 惠州

制造日期: 详见话机底部标贴

服务热线: 400-022-9929